


Eagle Star Krankheits-Schutzbrief



ZURICH[®]

Wir halten unser Versprechen. Leistungsübersicht 2018

Erkrankung	Alter	Geschlecht	Datum der Leistungsmeldung	Datum der Auszahlung	Leistungssumme in EUR
Akute lymphoblastische Leukämie	3	M	16.05.18	05.06.18	25.000
Akute lymphoblastische Leukämie	13	W	26.09.18	30.10.18	25.000
Alzheimer-Erkrankung	58	W	21.06.18	11.09.18	53.684
Angioplastie	65	W	15.01.18	12.04.18	25.000
Angioplastie	60	W	18.12.17	08.02.18	300.000
Angioplastie	61	M	09.05.18	13.07.18	21.946
Angioplastie	60	M	22.03.18	18.04.18	64.222
Angioplastie	64	M	23.08.18	01.11.18	15.750
Angioplastie	63	M	29.05.18	12.09.18	5.000
Angioplastie	62	M	02.02.18	05.07.18	20.000
Angioplastie für koronare Herzkrankheit	50	W	25.01.18	05.04.18	83.879
Angioplastie	66	M	09.04.18	19.04.18	98.280
Gutartiger Hirntumor	38	W	13.02.18	04.04.18	68.841
Blindheit	59	M	06.09.18	03.12.18	31.629
Darmkrebs	76	M	23.01.18	05.04.18	50.000
Darmkrebs	69	W	02.11.17	06.03.18	17.027
Darmkrebs	52	M	02.08.18	19.10.18	511.130
Darmkrebs	53	W	23.03.18	01.05.18	30.000
Darmkrebs	52	W	11.10.18	12.11.18	50.000
Darmkrebs	57	W	21.06.18	07.11.18	22.446
Hirntumor	40	W	22.10.18	20.11.18	56.568
Hirntumor	6	W	18.04.18	20.04.18	25.000
Brustkrebs	46	W	21.06.18	08.08.18	134.010
Brustkrebs	59	W	30.08.18	06.11.18	25.000
Brustkrebs	46	W	15.12.17	20.04.18	25.139
Brustkrebs	55	W	23.02.18	09.03.18	50.000
Brustkrebs	40	W	08.02.18	13.09.18	120.607
Brustkrebs	48	W	06.03.18	09.10.18	33.773
Brustkrebs	40	W	08.02.18	13.09.18	57.675
Brustkrebs	63	W	26.06.18	07.09.18	105.000
Brustkrebs	50	W	20.11.17	06.06.18	36.537
Brustkrebs	49	W	13.10.17	11.04.18	16.669
Brustkrebs	44	W	31.05.18	17.07.18	50.000
Brustkrebs	31	W	29.08.18	16.11.18	50.000
Brustkrebs	57	W	24.11.17	15.05.18	136.591
Brustkrebs	47	W	31.07.18	27.12.18	15.000
Brustkrebs	39	W	22.01.18	13.06.18	45.000
Brustkrebs	51	W	08.12.17	29.05.18	252.797
Koronare Bypass-Operation	60	M	14.11.18	17.12.18	97.985
Koronare Bypass-Operation	54	M	29.08.18	26.10.18	50.000
Koronare Bypass-Operation	52	M	20.03.18	08.08.18	30.000
Gebärmutterhalskrebs	45	W	13.04.18	20.11.18	14.775
Gebärmutterhalskrebs	45	W	30.10.18	20.12.18	30.000
Gebärmutterhalskrebs	29	W	28.09.17	03.01.18	50.000
Gebärmutterhalskrebs	53	W	21.09.17	13.02.18	50.000
Chronische lymphatische Leukämie	60	W	15.12.17	25.01.18	98.997
Chronische lymphatische Leukämie	43	W	25.06.18	08.10.18	103.000
Chronische rheumatoide Arthritis	39	W	10.04.18	24.05.18	25.000
Darmkrebs	48	W	04.01.18	10.01.18	100.000
Darmkrebs	65	M	26.02.18	01.08.18	68.350
Darmkrebs	56	M	19.02.18	23.03.18	51.500
Darmkrebs	48	W	15.05.17	03.01.18	244.521
Darmkrebs	54	M	20.03.18	23.03.18	38.090
Darmkrebs	48	M	26.02.18	20.04.18	115.433
Chronisch obstruktive Bronchitis	62	M	26.02.18	01.06.18	16.926
Koronararterienbypass	46	M	21.09.18	27.09.18	100.000
Koronare Herzkrankheit	52	M	08.05.18	11.06.18	30.207
Koronare Herzkrankheit	45	M	15.05.18	20.07.18	30.000
Bypass-Operation	56	M	26.10.18	13.12.18	15.000
Frühe Alzheimer Erkrankung	61	M	08.05.18	02.11.18	63.814
Kopfverletzung (28 Tage im Krankenhaus)	36	W	07.12.17	26.03.18	70.000
Herzinfarkt	64	M	28.05.18	12.07.18	60.900
Herzinfarkt	51	W	28.09.18	18.12.18	74.400
Herzinfarkt	62	M	12.02.18	25.05.18	34.061
Herzinfarkt	51	M	11.05.17	23.02.18	49.498
Herzinfarkt	48	M	30.04.18	17.09.18	100.000
Herzinfarkt	59	M	20.04.18	11.05.18	55.125
Herzinfarkt	55	W	03.05.18	18.05.18	200.000
Herzinfarkt	56	M	25.05.18	05.07.18	106.090
Herzinfarkt	49	M	07.02.18	02.08.18	20.000
Herzinfarkt	64	M	22.06.18	13.11.18	250.000



Jährliche Neuerkrankungen in Deutschland*

500.000 Krebs

370.000 Herzinfarkt

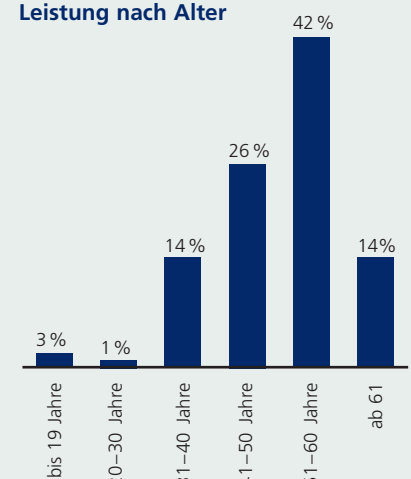
270.000 Schlaganfall

200.000 Alzheimer

*Quellen:
Krebs: Gesundheitsstadt Berlin Portal, „Weltkrebstag 2015“;
Herzinfarkt: SVP Deutschland, Stand 11/2015;
Schlaganfall: www.schlaganfall-hilfe.de/der-schlaganfall
Alzheimer: www.alzheimer-forschung.de/alzheimer-krankheit/index.htm

2018 hat Zurich Life Assurance plc ca. 24,6 Mio. EUR Leistungen aus Versicherungsverträgen zur Absicherung gegen schwere Erkrankungen ausbezahlt.

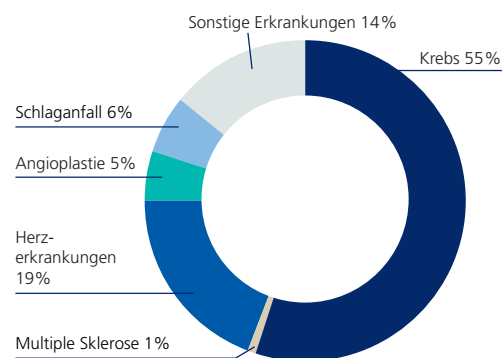
Leistung nach Alter



Erkrankung	Alter	Geschlecht	Datum der Leistungsmeldung	Datum der Auszahlung	Leistungs- summe in EUR
Strukturelle Herzkrankheit	38	W	04.10.18	12.11.18	109.273
Strukturelle Herzkrankheit	35	M	23.07.18	12.11.18	44.991
Hodgkin-Lymphom	41	W	05.02.18	06.06.18	150.000
Hodgkin-Lymphom	61	W	25.05.18	18.07.18	26.523
Nierenversagen	18	M	25.06.18	19.12.18	25.000
Leukämie	48	M	25.09.18	01.11.18	50.000
Leukämie	46	W	07.09.17	15.01.18	26.523
Leukämie	60	M	04.05.18	12.06.18	23.870
Lungenkrebs	55	W	02.07.18	30.07.18	300.000
Lungenkrebs	52	M	19.04.18	19.06.18	10.927
Lungenkrebs	51	M	13.04.18	28.06.18	20.000
Lymphom	39	M	16.03.18	15.05.18	50.000
Lymphom	18	W	21.05.18	12.06.18	25.000
Kopfverletzung	60	M	11.08.17	02.08.18	148.493
Malignes Melanom	40	W	19.10.18	11.12.18	62.423
Malignes Melanom	41	M	09.05.18	04.07.18	137.325
Malignes Melanom	46	W	15.08.18	02.10.18	100.000
Malignes Melanom	41	W	26.04.18	22.06.18	80.550
Darmkrebs	57	M	12.10.17	05.04.18	474.068
Darmkrebs	71	M	30.04.18	20.06.18	72.931
Darmkrebs	44	W	15.10.18	06.12.18	125.615
Motoneuronenerkrankung	59	M	08.08.18	03.09.18	94.283
Motoneuronenerkrankung	61	M	27.04.18	21.05.18	25.000
Multiple Sklerose	38	W	13.03.18	11.04.18	134.022
Multiple Sklerose	43	M	07.12.17	26.01.18	50.000
Multiple Sklerose	38	W	30.04.18	02.11.18	67.005
Multiple Sklerose	34	W	15.06.18	22.08.18	164.488
Multiple Sklerose	46	W	05.03.18	04.07.18	75.000
Multiple Sklerose	46	W	23.11.17	11.01.18	50.000
Multiple Sklerose	37	W	20.11.17	14.03.18	30.000
Muskeldystrophie	8	M	24.10.17	02.01.18	10.000
Herzinfarkt	41	M	12.03.18	25.05.18	50.000
Herzinfarkt	45	M	22.01.18	04.09.18	96.761
Herzinfarkt	48	M	04.09.17	24.01.18	163.517
Herzinfarkt	51	M	05.02.18	05.09.18	52.500
Herzinfarkt	54	M	23.11.17	12.01.18	75.000
Non Hodgkin Lymphom	32	W	09.01.18	04.07.18	183.378
Non Hodgkin Lymphom	58	M	21.05.18	28.06.18	74.407
Non Hodgkin Lymphom	59	W	13.02.18	22.03.18	20.000
Non Hodgkin Lymphom	60	M	17.08.18	05.10.18	77.291
Parkinson Krankheit	54	M	15.08.18	02.11.18	70.355
Parkinson Krankheit	38	M	06.06.18	03.08.18	85.086
Dauerhafte vollständige Invalidität	54	M	30.01.17	15.03.18	233.463
Prostatakarzinom	53	M	06.04.18	05.07.18	152.369
Prostatakarzinom	65	M	17.07.18	13.08.18	50.000
Prostatakarzinom	67	M	08.03.18	23.07.18	15.000
Prostatakarzinom	63	M	04.05.18	06.06.18	30.000
Prostatakarzinom	64	M	23.04.18	25.09.18	25.000
Prostatakarzinom	67	M	11.09.18	03.10.18	35.000
Prostatakarzinom	53	M	16.01.18	05.04.18	63.654
Prostatakarzinom	50	M	23.03.18	12.04.18	77.250
Prostatakarzinom	55	M	26.02.18	29.08.18	50.000
Prostatakarzinom	56	M	03.10.18	09.10.18	4.000
Rheumatoide Arthritis	57	M	30.11.17	16.01.18	15.000
Darmkrebs	55	M	07.02.18	08.03.18	44.566
Darmkrebs	60	M	09.01.18	29.01.18	282.848
Darmkrebs	55	M	07.02.18	08.03.18	105.000
Darmkrebs	52	M	11.06.18	29.08.18	23.480
Magenkrebs	59	M	27.11.17	14.02.18	22.000
Schlaganfall	45	M	05.10.18	11.12.18	100.000
Schlaganfall	51	M	08.03.16	12.06.18	281.420
Schlaganfall	52	M	11.12.17	19.12.18	100.000
Schlaganfall	57	M	02.02.18	10.05.18	10.000
Schlaganfall	56	M	09.01.18	09.04.18	30.000
Hodenkrebs	36	M	04.01.18	16.02.18	100.000
Hodenkrebs	36	M	04.01.18	16.02.18	20.000
Schilddrüsenkrebs	52	W	08.11.17	02.01.18	170.000
Schilddrüsenkrebs	39	W	18.12.17	21.02.18	106.090

An den Leistungsfällen 2018 hatten Männer einen etwas höheren Anteil als Frauen (Männer 54 %, Frauen 46 %).

Leistungsfälle Männer 2018



Leistungsfälle Frauen 2018

